

 中国洗涤用品工业协会
China Cleaning Industry Association

洗涤用品 科普知识手册

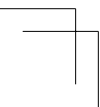
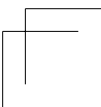
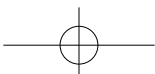
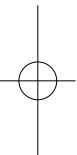
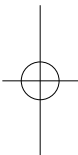
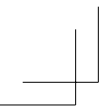
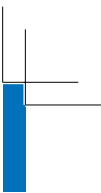
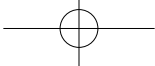
(二)

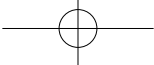
中国洗涤用品工业协会 组织编写



2023年11月







编委会名单

主任委员：汪敏燕

副主任委员：赵爽、边峰、王皓、郭伟疆

赵历梅

编 写：张蕾、郭庆荣、丁春超、王静、

沈俊、余艳

编辑审校：赵历梅、吕秀媛

美术编辑：姚硕

支持单位：广州立白企业集团有限公司

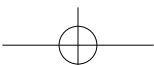
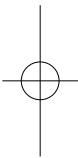
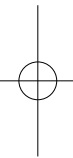
蓝月亮（中国）有限公司

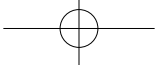
联合利华（中国）有限公司

广州宝洁（中国）有限公司

上海曼伦商贸有限公司

安利（中国）日用品有限公司

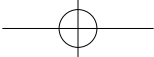




前言

近年来，随着我国经济的发展，人民生活水平的提高，人们清洁卫生意识大大增强，促进了洗涤用品需求、产量以及品类的快速增长。市场上的衣物洗护、食品餐具清洗、厨房除油类洗涤用品新品迭出、琳琅满目，而且价格高低各不相同，消费者该如何合理选购呢？

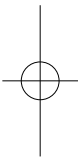
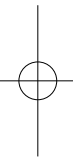
中国洗涤用品工业协会于2023年7月组织业内多家企业的技术专家、研究人员，从科学的角度，使用通俗易懂的语言介绍了洗涤产品的使用知识，包括产品介绍、产品特点、使用指南、注意事项、选购建议等，编写了《洗涤用品科普知识手册（一）》。为进一步满足消费者需求，中国洗协在总结第一册经验基础上，又编写了这本《洗涤用品科普知识手册（二）》。我们希望通过出版系列科普宣传手册的方式，普及洗涤用品科学知识，为广大消费者创造清洁卫生的家居环境，为健康保驾护航，助力人民美好生活。

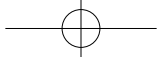


目 录

衣物洗护

- | | |
|--------------------------|----|
| 1. 衣物用洗涤剂有哪些？ | 02 |
| 2. 洗衣皂 | 03 |
| 3. 洗衣粉 | 04 |
| 4. 洗衣液 | 05 |
| 5. 洗衣粉适合清洗哪些衣物？ | 06 |
| 6. 洗衣液适合清洗哪些衣物？ | 07 |
| 7. 清洗丝绸、羊毛（绒）衣物应如何选用洗涤剂？ | 08 |
| 8. 如何选择清洗内衣的洗涤剂？ | 09 |
| 9. 婴童衣物如何选择洗涤剂？ | 10 |
| 10. 清洗运动服装如何选择洗涤剂？ | 11 |
| 11. 漂白助洗剂是什么？ | 12 |
| 12. 手洗衣物选哪种洗涤剂更适合？ | 13 |
| 13. 手洗衣物如何获得更好的效果？ | 14 |
| 14. 如何清洗有色饮料和笔迹类顽固污渍？ | 15 |
| 15. 衣领袖口污垢、局部油斑如何清洗？ | 16 |
| 16. 如何清洗毛衣才能避免毛衣缩水变形？ | 17 |
| 17. 洗涤剂不是泡沫越多越好！ | 18 |
| 18. 洗衣液不是越稠越好！ | 18 |
| 19. 洗涤剂不是用量越多越好！ | 19 |
| 20. 衣服在存放前一定要彻底清洗干净！ | 20 |





- | | |
|----------------------|----|
| 21. 如何买到有品质保障的好产品？ | 21 |
| 22. 推荐购买浓缩洗涤产品，好用又环保 | 22 |
| 23. 如何选购浓缩洗涤产品？ | 23 |

食品餐具清洗

- | | |
|-----------------------|----|
| 24. 食品洗涤剂有哪些？ | 25 |
| 25. 什么样的洗涤剂可以直接清洗蔬果？ | 26 |
| 26. 蔬果清洗剂有什么特别吗？ | 27 |
| 27. 蔬果清洗剂与餐具洗涤剂有什么区别？ | 28 |
| 28. 如何正确清洗瓜果蔬菜？ | 29 |
| 29. 如何更好地清洗餐具上的污垢？ | 30 |
| 30. 奶瓶专用清洗剂特点是什么？ | 31 |
| 31. 食品洗涤剂是否可以兑水存放？ | 32 |
| 32. 使用餐具洗涤剂时如何做好皮肤保护？ | 33 |
| 33. 购买食品洗涤剂时应注意什么？ | 34 |

厨房除油

- | | |
|-----------------------|----|
| 34. 厨房油污清洁剂是什么？ | 36 |
| 35. 厨房油污清洁剂可以清洗餐具吗？ | 37 |
| 36. 使用厨房油污清洁剂时需要注意什么？ | 38 |
| 37. 如何评价厨房油污清洁剂效果？ | 39 |



衣物洗护



衣物用洗涤剂有哪些？

大众熟悉的产品有**洗衣皂**、**洗衣粉**和**洗衣液**等。从外观形态看，衣物用洗涤剂有块状、粉状、粒状、片状、膏体、液体、胶囊和气雾剂等。

近几年，行业陆续推出新剂型洗护产品，如**洗衣凝珠**、**皂液**、**皂粉**、**洗衣片**等，还有新型衣物护理产品，如**衣物除菌剂**、**留香剂**、**柔顺剂**、**防串色片**等。



洗衣皂



洗衣皂是一种传统的洗涤用品。洗衣皂是块状或者条状硬皂，皂类的原料来源于动植物脂肪、脂肪酸与碱生成的盐，易于生物降解，水污染较小，易漂洗。

(1) **透明皂**：目前市场上的主流品种，半透明块状皂中晶状结构能部分通过光线，呈半透明状，因泡沫丰富、性能温和、去污力好、香型清新等优点受到了消费者普遍喜爱。是一种使用方便、物美价廉的洗涤用品。

(2) **增白洗衣皂**：外观洁白清爽，对洗涤白色织物尤为出色，受到消费者认可。

(3) **植物洗衣皂**：全植物油脂配方，产品更绿色、对环境更友好，有较好的市场前景。

(4) **专用洗衣皂**：专门去除血渍、奶渍等特殊污渍，有较好的洗涤效果。如女士内衣皂、婴童衣物皂等。

洗衣粉

洗衣粉有普通型、浓缩型、机洗型、全效型、除菌去渍型、亮白型、低泡型、皂基型、多功能型等。

按活性物高低可分为**普通洗衣粉**和**浓缩洗衣粉**，由于浓缩洗衣粉更节能环保，所以，鼓励消费者选购和使用。



洗衣液

洗衣液按用途可分为通用型洗衣液和专用型洗衣液。通用型洗衣液主要用于洗涤棉、麻、化纤及混纺织物；专用型洗衣液包括以衣领净、预涂剂为代表的局部去渍剂，还有丝绸洗涤剂、羊绒 / 羊毛洗涤剂、羽绒服洗涤剂、运动服装洗涤剂、内衣洗涤剂、婴儿织物用洗涤剂等；按其活性物含量的高低可分为普通型和浓缩型；按有无添加酶制剂可分为一般洗衣液和加酶洗衣液。洗衣液除基本清洁功能外，还有柔软、护色增艳、防串色、留香、去味、抗菌抑菌等多种功能。鼓励消费者选购和使用浓缩洗衣液。



洗衣粉适合清洗哪些衣物？

洗衣粉适合清洗棉、麻、化纤、混纺等常见衣物。洗衣粉的去污力较强，适合清洗较脏的衣物，如工作服、校服、外套、窗帘、沙发套等。洗衣粉碱性较强，不适用于清洗丝绸、羊毛 / 绒等织物。因为丝绸、羊毛 / 绒等材质中含有蛋白质，而偏碱性的洗衣粉容易在洗涤过程中导致蛋白质水解和变性，对织物造成损伤，影响性能和外观。

洗衣粉现在多用于机洗。



洗衣液适合清洗哪些衣物？

洗衣液手洗、机洗都适用（含酶洗衣液也可清洗特殊污渍）。大部分洗衣液多接近中性，适用于棉、麻、化纤、混纺等常见衣物，不添加蛋白酶的洗衣液也可清洗丝绸、羊毛 / 绒织物。

在洗涤衣服前，检查一下衣物的洗涤标签确认是否有特殊的洗涤要求，再选择适合的洗涤产品。



清洗丝绸、羊毛 / 绒衣物应如何选用洗衣液？

建议选用**丝绸专用洗涤剂**、**羊毛专用洗涤剂**或**中性不含蛋白酶洗涤剂**。丝和毛都是蛋白质纤维，对弱酸较稳定，但对碱性较敏感，故忌用碱性洗涤剂。有的丝毛专用洗衣液加入了柔软、防缩、防蛀等成分，可有效保护织物纤维，洗后柔软光滑且防缩、防蛀。



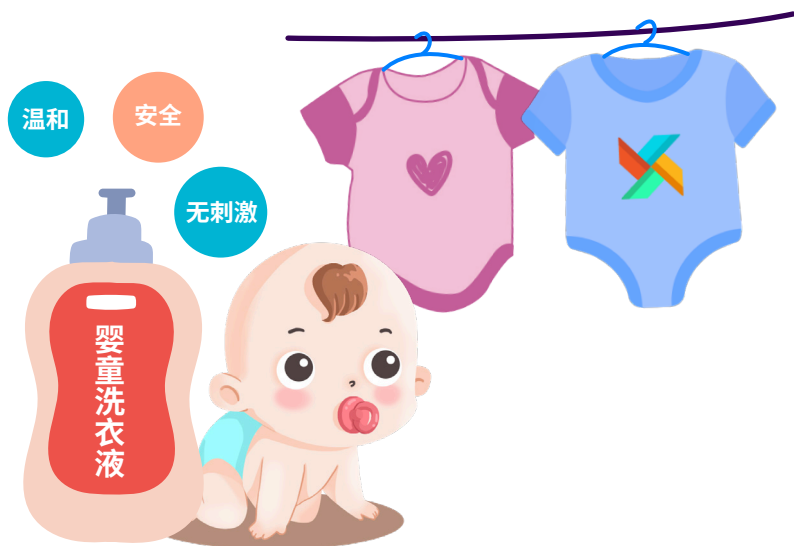
如何选择清洗内衣的洗涤剂？

建议选择内衣专用洗涤剂，如**内衣洗衣液、内衣专用皂、内衣专用皂粉**或使用**添加了酶制剂的洗衣粉、洗衣液**，效果也不错。这类产品是根据内衣特有的功效性以及内衣污渍和需求制作而成的专用产品，不会对衣物构成损坏，对皮肤温和安全。



如何选择婴童衣物用洗涤剂？

婴儿的衣物易沾染食物、口鼻分泌物、呕吐物、排泄物等污渍，异味较重，衣物几乎天天换洗。衣物上的很多果蔬汁比较难清洗。选取**高品质的通用洗衣液**或**婴童专用洗衣液**、**婴童专用洗衣皂**、**婴童专用皂粉**等都可以满足清洗要求。宝宝皮肤非常娇嫩，使用婴童专用洗涤剂能使衣物更柔软、无刺激，可守护宝宝安全舒适，健康成长。



清洗运动服装如何选择洗涤剂？

运动服装的洗涤最好选择专用洗衣液。运动流汗后衣物汗味很大，留下汗渍。**运动服装专用洗衣液**能有效去除运动服的汗味、防止衣物汗味滋生，起到抑制汗味作用。运动服装的面料基本上是以聚酯、聚氨酯为基体或包含改性聚氨酯涂层，运动服装专用洗衣液针对速干面料的特点，添加了面料整理因子，保护吸汗速干性能，从而保持运动服装干爽舒适的穿着体验，同时有利于延长速干衣的使用寿命。



漂白助洗剂是什么？

漂白助洗剂一般分**白漂**和**彩漂**。白漂（又称氯漂、漂水）的氧化能力高于彩漂，因此，白漂的漂白力高于彩漂。

白漂适用于清洗白色棉衣物，不适合彩色衣物和麻、毛、丝等纤细衣物，也不适合锦纶、氨纶等合成纤维。

彩漂（又称氧漂）是一种温和的氧化剂，它几乎不会对彩色衣物和麻、毛、丝等纤细衣物带来损伤，对衣物的适用范围更广，一般对各种颜色、质地的衣物都适用。

由于白漂和彩漂的去污机理是化学反应过程，**是不可逆的，一旦使用不当，就可能造成无法挽回的损失。**因此，在使用该产品前，尤其要注意衣物的洗涤标识，首先明确该衣物能否使用漂白剂。再仔细阅读产品使用说明书，参照说明书使用。



手洗衣物选哪种洗涤剂更适合？

手洗衣物可选用**洗衣皂**、**手洗专用洗衣液**产品。在洗衣过程中，洗衣皂可直接涂抹在污渍处，局部浓度较高，去污效果较好。手洗专用洗衣液多偏中性，更加温和，不伤手，且溶解性更好。手洗顽固污渍时，手洗专用洗衣液可以直接作用在污渍处，让更多的活性组分渗入纤维，去污效果更好。



手洗衣物如何获得更好的效果？

（1）使用洗衣皂

将需洗涤衣物用水浸透后直接涂擦洗衣皂在上面，用手搓洗，对重点难洗部位可重复洗涤几次。

（2）使用洗衣液

一般情况下，先将洗衣液溶于水，然后放入待洗衣物，深色与浅色衣物分开，浸泡 10 ~ 15 分钟后再清洗。

（3）对较重的污渍

可以选择先**将洗衣皂、洗衣液原液或预处理去渍剂涂抹在重污处**，进行局部预搓洗。预搓洗前建议先在衣角处试用，确保不会造成局部褪色，然后进行常规洗涤，这样既节省洗衣液，同时洗涤效果更好。



如何清洗有色饮料和笔迹类顽固污渍？

果汁、红酒、咖啡和中性笔痕等，有条件时最好及时清洗，干了以后很难用洗衣液洗掉。可将衣服先用洗衣粉或洗衣液清洗一遍，对于未洗净的色渍，再根据衣物颜色、材质采用白漂或彩漂处理（参照 11 页说明）。去除以上污渍可采用如下步骤：

(1) **浸泡**：先把衣物在漂白助剂推荐的浓度下浸泡或者把稀释的漂洗助剂涂抹在污渍处，停留几分钟。

(2) **揉搓**：让有效成分充分浸润，用手轻轻揉搓。

(3) **作用时间**：白漂的起效时间为 10～20 分钟；彩漂的起效时间较慢，可延长浸泡时间至过夜。

(4) **注意事项**：使用漂白助剂一定要小心，建议在衣角等不显眼的地方先试试，确保不会对衣物颜色和材质产生影响再使用。漂白助剂对皮肤有刺激，建议搓洗时带塑胶防护手套。

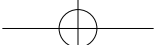


衣领袖口污垢、局部油斑如何清洗？

衣领和袖口上难洗的污渍主要是由人体的皮脂、汗渍和空气中的灰尘等混合而成的，这些污渍经过不断积累就变得很难清洗。

推荐使用洗衣液、衣领净或者预洗剂先进行预处理，然后再用洗衣粉或洗衣液进行正常洗涤。使用时，要在洗衣前将衣领净喷 / 涂在未打湿衣物的污渍处（未湿衣物效果更好），因为如果在衣物湿水后再喷 / 涂衣领净，不利溶解污渍，会影响衣领净的去污效果。





如何清洗毛衣才能避免毛衣缩水变形？

(1) 在清洗毛衣前，需要先查看衣物标签，确保毛衣可以水洗再进行洗涤，若衣物标签上明确标注不可水洗，一般应送到专业洗衣店洗涤。

(2) 毛衣不可使用碱性或含氯洗涤剂，建议使用丝毛专用或中性温和不含蛋白酶的洗涤剂进行清洗。

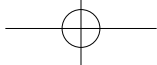
(3) 清洗毛衣的过程中，应避免高温洗涤，最好不要使用 30℃ 以上的水洗涤，水温太高容易引起毛衣缩水。

(4) 毛衣清洗的时候应轻柔挤压，不宜大力搓洗及拧干，否则容易出现变硬缩水的现象。

(5) 毛衣易产生静电、易粘毛，清洗后使用柔顺剂效果更好。

(6) 晾晒时也要将毛衣平摊晾干，且需避免阳光暴晒，经过暴晒的毛衣，不仅容易褪色，还会变硬、不蓬松及缩水变形。





洗涤剂不是泡沫越多越好！

在洗涤过程中，产生的泡沫多只能说明洗涤剂的发泡能力强，并不代表清洁能力强。机洗产品泡沫量如过高，会减小洗涤时的机械摩擦力，从而影响洗涤效果；还会出现泡沫从洗衣机中溢出、难以漂净等问题；同时，漂洗中要耗费大量的水，浪费资源。低泡洗涤剂易漂洗，节能节水，是流行趋势。

洗衣液不是越稠越好！

洗衣液有一定的粘稠度。产品的粘稠度与有效成分含量没有直接关系，与去污能力也没有直接关系，粘稠度高的洗衣液并不代表洁净力更强，因此不是越稠越好。粘稠度过高，洗衣液在倒液时往往不易倒出，量取液体时容易残留在量杯上，计量不准确，会影响洗涤液用量的判断。

洗衣液的粘稠度应控制在适当范围内，方便倾倒、易溶解分散。



洗涤剂不是用量越多越好！

消费者在洗衣过程中容易存在多加点洗涤剂就能洗得更干净的心理。一般情况下，日常穿着的衣服污渍较轻，按说明书添加洗涤剂用量，可以达到清洁衣物的效果。过量添加洗涤剂也不会增加洗涤效果，还会难以冲洗干净，造成洗涤剂和大量水资源的浪费，所以建议大家按照说明书推荐用量进行洗涤。对于污渍较重衣物可先用洗涤剂预处理，以提高洗涤效果。



衣服在存放前一定要彻底清洗干净！

换季衣物在存放前，一定要彻底清洗干净。若衣物未清洗干净，尤其是领口、袖口等部位，残留的污渍会逐渐被氧化，造成衣物发黄，再次使用时更难清除。衣物易吸潮，潮湿环境有利于霉菌的生长，残留在衣物上的污渍也会促进霉菌生长繁殖，造成发霉。使用具有抗抑菌功能的洗涤产品彻底清洁换季衣物，会带给你更健康、更放心的体验！



如何买到有品质保障的好产品？

在挑选购买洗涤产品时，消费者要尽量在正规商超或大型电商平台选择常见的知名品牌产品，瓶体光洁整齐，商标图案印刷清晰，标识明确，包括使用说明、执行标准、净含量、限用日期或生产日期等等，标注应当齐全。大品牌的研发实力比较强，产品的性能也会更好，安全性和质量都更加有保障。建议选购浓缩洗涤产品，使用更少的量，达到更好的效果。



推荐购买浓缩洗涤产品，好用又环保

浓缩洗涤产品不仅浓度高，所用的原料和配方对衣物也更好。

浓缩洗涤产品指浓缩洗衣粉、浓缩洗衣液、浓缩柔顺剂、洗衣凝珠等。浓缩洗涤产品用量省，如果普通洗衣粉需要1勺的话，浓缩洗衣粉只需要1/4勺；普通洗衣液需要一瓶盖，浓缩洗衣液只需要1/2瓶盖，“浓缩+”洗衣液只需要1/3瓶盖。浓缩洗涤产品具有泡沫少、易漂洗等特点，更省水、省电。减少占用家庭储存空间，同时减少包装材料和运输能耗。浓缩洗涤产品科技含量高，洗涤效率高，功效更全面，保护织物。



如何选购浓缩洗涤产品？

(1) 看准产品执行标准

洗衣液标准：

QB/T 1224（浓缩型）

洗衣粉标准：

GB/T13171.1 HL-B

GB/T 13171.1 WL-B (I 型)

GB/T 13171.1 WL-B (II 型)

(2) 看浓缩洗涤产品标志



浓缩洗衣粉只需普通洗衣粉用量的
1/4

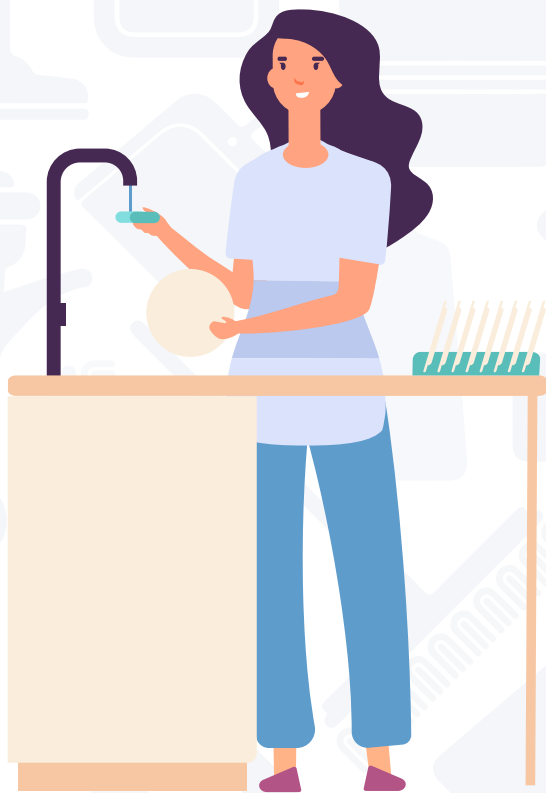


浓缩洗衣液只需普通洗衣液体积用量的
1/2



浓缩 + 洗衣液只需普通洗衣液体积用量的
1/3

食品餐具清洗



食品洗涤剂有哪些？

根据产品用途不同分为两类：

— **A类产品**，直接用于清洗食品的洗涤剂；

— **B类产品**，用于清洗餐具、饮具以及直接接触食品的工具、设备或者食品包装材料和容器的洗涤剂。



什么样的洗涤剂可以直接清洗蔬果？

“蔬果清洗剂、蔬果洗洁精、果蔬净、果蔬餐具净”等都可以清洗蔬果。

名称为“洗洁精、洗涤剂”的产品，能否直接清洗食品，需看产品标签说明。标注**“A类”**或者**“GB 14930.1 食品安全国家标准 洗涤剂 A类”**则可以用来清洗蔬菜水果；无标注或标注B类的不能用来清洗蔬菜水果。



蔬果清洗剂有什么特别吗？

蔬果清洗剂（也称果蔬清洗剂）是一种特别配制，用来洗涤蔬菜水果的专用清洗剂。其主要功能是有效清除蔬菜水果表面的污垢和残留农药。该产品具有较高的**安全性**，正确使用不危害人体健康。



蔬果清洗剂与餐具洗涤剂有什么区别？

蔬果清洗剂清洗的对象是直接食用的蔬菜和水果，主要功能去除蔬果表面的灰尘和残留农药等。餐具洗涤剂的功能主要去除餐具的油垢。目前市场上也有既能清洗蔬果又能清洗餐盘的产品。



如何正确清洗瓜果蔬菜？

(1) 先将瓜果蔬菜表面的泥土洗去，然后在清水中滴几滴蔬果清洗剂，搅拌一下，浸泡5分钟左右（浸泡时间不宜过长），用清水漂洗几次，即可放心食用。

(2) 清洗西红柿、黄瓜、苹果、梨等蔬果，也可以采用原液搓洗的方法，即将蔬果表面打湿，滴一滴洗涤剂在蔬果表面，轻搓后用清水冲洗干净。



如何更好地清洗餐具上的污垢？

三种洗涤方式可供选择。

(1) **滴洗：**将餐具洗涤剂直接滴在餐具上一小滴或滴在湿的洗碗布上数滴，然后用洗碗布擦洗，再用流动清水冲洗干净即可。

(2) **泡洗：**将餐具浸泡在加入餐具洗涤剂的稀释液中5分钟，擦洗后再用清水冲洗（最好是流动水）。

(3) **机洗：**将餐具放入洗碗机，加入洗碗机专用洗涤剂，按照操作程序操作洗碗机进行清洗。

注：餐具上食物残渣、油污残留量较大时，应先用清水预洗后，再进入下一道工序，可节省餐具洗涤剂的用量。



奶瓶专用清洗剂特点是什么？

奶瓶专用清洗剂是用于奶瓶清洗的家庭清洁用品，是近年来母婴产品的热门词汇。

- (1) 奶瓶专用清洗剂本质上是餐具洗涤剂。
- (2) 奶瓶专用清洗剂针对奶瓶中特征性污渍进行专门配制，能快速、彻底清除奶渍、油脂等污渍，易冲易漂，省时省水。
- (3) 有的产品还有除菌功能，奶瓶专用清洗剂可以更好地满足奶瓶的去污和除菌需求。



食品洗涤剂是否可以兑水存放？

不建议将家用食品洗涤剂兑水存放。

一方面，自来水会稀释洗涤剂的有效成分，自来水中含有钙离子、铁离子等，会影响洗涤剂起泡，导致产品清洁能力下降。另一方面，兑水很可能会带入细菌或杂质，存放过程中会导致变质，让蔬果餐具“越洗越脏”。



使用餐具洗涤剂时如何做好皮肤保护？

目前市场上正规渠道购买的品牌餐具洗涤剂均经过皮肤测试，正常使用的情况下不会造成皮肤损伤。但餐具洗涤剂对油污的去除能力强，在洗去油污的同时，对皮肤上的油脂也有脱脂作用，使皮肤感觉干燥。一般家庭一日三餐的洗涤对皮肤基本无影响。对于皮肤敏感的人士可戴塑胶手套清洗。

皮肤敏感人士
可戴塑胶手套



购买食品洗涤剂时应注意什么？

市场上食品洗涤剂的品类不一，消费者可以根据产品功效介绍和使用说明，来判断是否真正符合自己的需求，按需选购。食品洗涤剂直接接触食品，安全要求高，建议从正规渠道购买品牌产品。千万不要购买自制或者小作坊生产的产品。



厨房除油

油污净、油烟净、油烟机清洁剂、厨房油污净、
厨房清洁剂、厨房油垢净、厨房强力油污净、
厨房重油污清洁剂等。



厨房油污清洁剂是什么？

市场上销售的厨房油污清洁剂能用来清洁油烟机、煤气灶、橱柜、排气扇、洗碗池、电磁炉，以及微波炉、冰箱等外表面油污；适用于厨房内多种材质物品表面油污清洁，包括不锈钢、玻璃、塑料、陶瓷、复合木板、人造石材，以及部分漆面。

厨房油污清洁剂大多碱性较强，建议使用时佩戴塑胶手套，避免伤手。



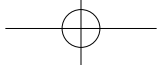
厨房油污清洁剂可以清洗餐具吗？

厨房油污清洁剂不可用于清洗餐具。

餐具洗涤剂符合强制性国家标准 GB 14930.1《食品安全国家标准 洗涤剂》要求，不得含有危害人体健康的成分。而厨房油污清洁剂具有一定的腐蚀性和刺激性，存在对人体健康的安全隐患，故厨房油污清洁剂不可用于清洗餐具。

厨房油污清洗剂
不可用于清洗餐具





使用厨房油污清洁剂时需要注意什么？

(1) 初次使用油污清洁剂，可先在器具的隐蔽处小范围试用，如果对器具没有损害，可继续使用。

(2) 对于不沾涂层、铝合金材质或是在说明书上注明要用中性清洗剂来清洗的器具，就不能使用碱性的油污清洁剂。

(3) 喷上油污清洁剂后，不要急于去擦，需让清洁剂与油污有充分的作用时间，否则既浪费清洁剂又达不到应有的除污效果。

(4) 油污清洁剂多呈强碱性。尽量避免接触双手，可配戴塑胶手套进行清洗。勿让儿童接触，避免溅到皮肤上和眼睛内，如误饮或不慎入眼，请立即用大量清水冲洗干净，必要时就医。

(5) 使用油污清洁剂时要保持通风，不要在较密闭的空间内大量使用。

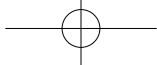
(6) 在电源附近使用时，请注意避免溶液喷射到电源处导致漏电产生危险。



如何评价厨房油污清洁剂效果？

辨别厨房油污清洁剂的优劣主要看油污乳化效果，喷上去之后，如果观察到泡沫吸附油污变色，油污迅速乳化变白或变软，易于擦除，说明产品效果比较好。



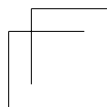
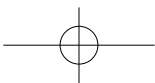
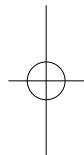
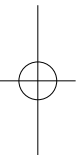
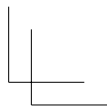
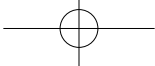


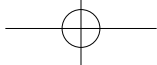
致 谢

中国洗涤用品工业协会在组织编写《洗涤用品科普知识手册》过程中，得到了**广州立白企业集团有限公司、蓝月亮（中国）有限公司、联合利华（中国）有限公司、广州宝洁（中国）有限公司、上海曼伦商贸有限公司、安利（中国）日用品有限公司**等企业的大力支持和帮助，在此表示感谢！

中国洗协号召广大会员企业，积极参与到洗涤用品科普公益活动中来，为助力百姓美好生活贡献力量！







中国洗涤用品工业协会
China Cleaning Industry Association

